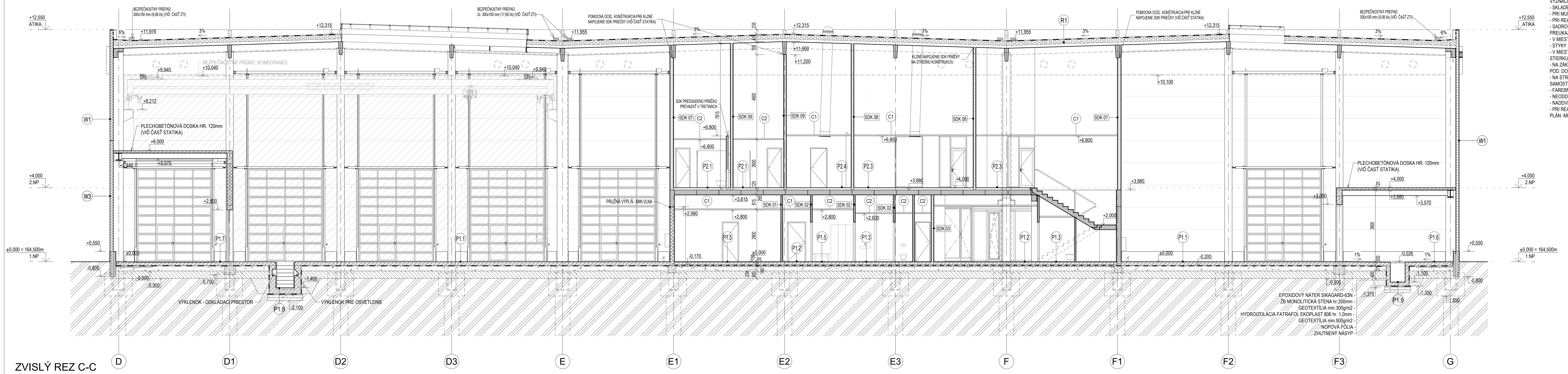

ZVISLÝ REZ C-C
M 1 : 100

POZNÁMKY

- DRUH POUŽITÝCH NOSNÝCH KONŠTRUKČNÝCH MATERIÁLOV - VIĎ PROJEKT A SPRÁVA STATIKY.
- POŽIARNA ODOLNOSŤ STAVEB. KONŠTRUKCIÍ, POŽIARNYCH UZÁVEROV A INÉ POŽIADAVKY PROJEKTU PROTIPOŽIARNEJ OCHRANY – PREKONTROLOVAŤ A ZREALIZOVAŤ PODĽA PROJEKTU PROTIPOŽIARNEJ OCHRANY.
- VŠETKY PRESTUPY CEZ POŽIARNE DELIACE KONŠTRUKCIE JE NUTNÉ UTESNIŤ PRÍSLUŠNOU CERTIFIKOVANOU PROTIPOŽIARNOU UPCHÁVKOU.
- PRE SPRACOVANIE PD BOL INVESTOROM POSKYTNUTÝ IGP ZO SUSEDNÉHO POZEMKU. HLADINA PODZEMNEJ VODY BOLA NARAZENÁ VO VRTOCH IGP V HĹBKE 3,70 až 11,00 m p.t., ČO ZODPOVEDÁ VÝŠKOVEJ ÚROVNI 149,0 AŽ 156,3 m n.m.
- RIEŠENIE JE NUTNÉ PRISPÔSOBIŤ STAVU NA STAVBE.
- VŠETKY VÝŠKOVÉ A DĹŽKOVÉ ROZMERY KONTROLOVAŤ POČAS PRIEBEHU PRÁC NA STAVBE.
- VŠETKY STAVEBNÉ ÚPRAVY KOORDINOVAŤ PODĽA VÝKRESOV JEDNOTLIVÝCH PROFESIÍ.
- TYPOVÉ DETAILY SA ZREALIZUJÚ PODĽA DODÁVATEĽSKEJ DOKUMENTÁCIE PRI DODRŽANÍ PLATNÝCH NORIEM.
- OPLECHOVANIE ATIKY, SOKLA, PRESTUPOV, VERTIKÁLNEHO STYKU FASÁDNYCH PANELOV, VÝPLNÍ OTVOROV, ATĎ. SÚ SÚČASŤOU DODÁVKY OBVODOVÉHO PLÁŠŤA.
- MIESTA PRÍSTUPNÉ ZAMESTNANCOM, NA KTORÝCH JE NEBEZPEČENSTVO ZRÁŽKY S PREKÁŽKOU, NEBEZPEČENSTVO PÁDU ALEBO PADAJÚCICH PREDMETOV, SA MUSIA VYZNAČIŤ STRIEDAVO ŽLTOČIERNYMI ALEBO ČERVENOBIELYMI PÁSMI V ZMYSLE NV 387/2006 PRÍLOHY Č.5 ČL.1.
- SKLADBY PODLÁH, STRIECH, OBVODOVÉHO PLÁŠŤA - VIĎ VÝKRES Č. 007.
- PRI MUROVANÍ PÓROBETÓNOVÝCH STIEN DODRŽAŤ TECHNOLOGICKÝ PREDPIS VÝROBCU.
- PRI REALIZÁCII SADROKARTÓNOVÝCH PRIEČOK A PODHĽADOV DODRŽAŤ TECHNOLOGICKÝ PREDPIS VÝROBCU.
- SADROKARTÓNOVÉ KOSTRUKCIE VYHOTOVIŤ AUTORIZOVANOU FIRMOU OPRÁVNENOU NA MONTÁŽ SYSTÉMOV RIGIPS - MONTÁŽNIKMI S PLATNÝM MONTÁŽNYM PREUKAZOM.
- V MIESTE ZAVESENIA KUCHYNSKEJ LINKY ZOSILNIŤ SDK PRIEČKU.
- STYKY RÔZNYCH STAVEBNÝCH MATERIÁLOV PREKRYŤ POD OMIETKOU CELOPLOŠNE SKLOTEXTILNOU MRIEŽKOU S PRESAHOM.
- V MIESTNOSTIACH SO ZVÝŠENÝM VLKOSTNÝM REŽIMOM (SPRCHY, WC, ATĎ..) PRED POKLÁDKOU DLAŽBY APLIKOVAŤ NA BETÓNOVÚ MAZANINU HYDROIZOLAČNÚ STIERKU (DODRŽAŤ TECHNOLOGICKÝ PREDPIS VÝROBCU).
- NA ZÁKLADE STN 731901 MUSÍ BYŤ HYDROIZOLÁCIA NA STRECHE VYTIAHNUTÁ NA PRESTUPUJÚCE KONŠTRUKCIE (ATIKY, OBRUBY SVETLÍKOV, PRIENIKY POTRUBÍ A POD. DO VÝŠKY MIN. 150mm NAD VONKAJŠÍ POVRCH PRILIEHAJÚCEJ STREŠNEJ PLOCHY.
- NA STRECHE OBJEKTU BUDE ZREALIZOVANÝ ZÁCHYTNÝ BEZPEČNOSTNÝ SYSTÉM ZA ÚČELOM UPEVNENIA PRACOVNÍKOV POČAS REALIZÁCIE A ÚDRŽBY STRECHY - VIĎ SAMOSTATNÁ ČASŤ PD.
- FAREBNÉ PREVEDENIE PODLIEHA SCHVÁLENIU INVESTORA.
- NEODDELITEĽNOU SÚČASŤOU PD JE TECHNICKÁ SPRÁVA.
- NADDVERNÉ PREKLADY V MUROVANÝCH STENÁCH - VIĎ ČASŤ STATIKA.
- PRI REALIZÁCII STAVEBNÝCH KONŠTRUKCIÍ JE NUTNÉ VŔTANIE /KOTVENIE DO ŽB PREFABRIKOVANÝCH PRVKOV KONZULTOVAŤ SO STATIKOM A REŠPEKTOVAŤ VŔTACÍ PLÁN -MIESTA ZÁKAZU VŔTANIA! KAŽDÝ OTVOR VÄČŠÍ AKO 100x100mm VŔTANÝ DO SPIROLLU JE POTREBNÉ KONZULTOVAŤ SO STATIKOM !

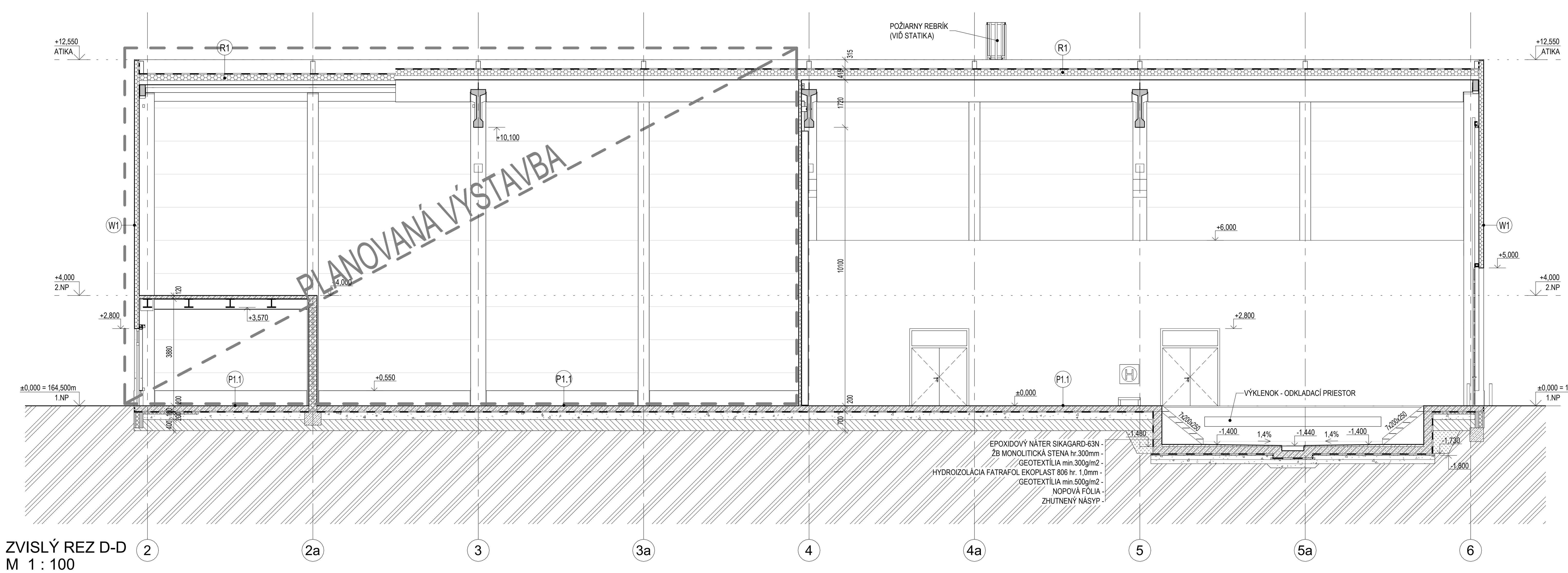

ZVISLÝ REZ D-D
M 1 : 100

LEGENDA MATERIÁLOV

- ŽELEZOBETÓN - MONOLITICKÉ KONŠTRUKCIE (VI Ď ČASŤ STATIKA)
- ŽELEZOBETÓN - PREFA (VI Ď ČASŤ STATIKA)
- NOSNÉ MURIVO Z POROBETÓNOVÝCH TVÁRNIC HR. 300mm (VIĎ ČASŤ STATIKA)
  NENOSNÉ - VÝPLŇOVÉ MURIVO Z POROBETÓNOVÝCH TVÁRNIC HR. 250 mm, YTONG KLASIK P2-500 , ROZMERY 599x249x250mm
- SADROKARTÓNOVÁ PRIEČKA HR. 100, 105, 150, 200, 300, mm (VIĎ VÝKAZ SDK STIEN)
- W1 – OBVODOVÝ PLÁŠŤ - HALA - S POŽIARNOU ODOLNOSŤOU PODĽA PROJEKTU PO;
  STENOVÉ SENDVIČOVÉ PANELY **Trimoterm FTVmm2 172/1200 Power T** , S IZOLAČNÝM JADROM Z MINERÁLNEJ VLNY, HORIZONTÁLNE KLADENIE, HR. PANELOV 172mm, MODUL PANELOV 1200mm, S PRIZNANÝM KOTVENÍM, FARBA Z EXTERIÉRU RAL 9006 (BIELY HLINÍK), FARBA Z INTERIÉRU RAL 9002 (ŠEDOBIELA). PODROBNEJŠIA ŠPECIFIKÁCIA - VIĎ SKLADBY PODLÁH, STRIECH A OBVOD.PLÁŠŤA
- W2 – OBVODOVÝ PLÁŠŤ - VSTAVKY - S POŽIARNOU ODOLNOSŤOU PODĽA PROJEKTU PO;
  STENOVÉ SENDVIČOVÉ PANELY **Qbiss One BB 250/1000,1100 Power T** , S IZOLAČNÝM JADROM Z MINERÁLNEJ VLNY, VERTIKÁLNE KLADENIE, HR. PANELOV 250mm, MODUL PANELOV 1100 a 1000mm, FARBA Z EXTERIÉRU RAL 9007 (ŠEDÝ HLINÍK), FARBA Z INTERIÉRU RAL 9002 (ŠEDOBIELA). PODROBNEJŠIA ŠPECIFIKÁCIA - VIĎ SKLADBY PODLÁH, STRIECH A OBVOD.PLÁŠŤA
- W3 – OBVODOVÝ PLÁŠŤ - UMYVÁREŇ - S POŽIARNOU ODOLNOSŤOU PODĽA PROJEKTU PO;
  STENOVÉ SENDVIČOVÉ PANELY **Trimoterm FTVmg 172/1200 Power T** , S IZOLAČNÝM JADROM Z MINERÁLNEJ VLNY, HORIZONTÁLNE KLADENIE, HR. PANELOV 172mm, MODUL PANELOV 1200mm, S PRIZNANÝM KOTVENÍM, FARBA Z EXTERIÉRU RAL 9006 (BIELY HLINÍK), FARBA Z INTERIÉRU RAL 9002 (ŠEDOBIELA). PODROBNEJŠIA ŠPECIFIKÁCIA - VIĎ SKLADBY PODLÁH, STRIECH A OBVOD.PLÁŠŤA
- 100 – VNÚTORNÉ DELIACE STENY MEDZI NÁJOMCAMI - STENOVÉ SENDVI ČOVÉ PANELY Trimoterm FTV mm2 PERFORM R - 100/1200, S IZOLAČNÝM JADROM Z MINERÁLNEJ VLNY, HORIZONTÁLNE KLADENIE, HR. PANELOV 100mm, MODUL PANELOV 1200mm, FARBA RAL 9002 (ŠEDOBIELA)
- ZHUTNENý NáSYP ZO šTRKODRVY
- GEOTECHNICKÉ OPATRENIA - RIEŠI GENERÁLNY DODÁVATEĽ
- RASTLÝ TERÉN

POŽIARNA ODOLNOSŤ STAVEBNÝCH KONŠTRUKCIÍ - VIĎ ČASŤ B2.PROTIPOŽIARNA BEZPEČNOSŤ STAVBY

POZNÁMKY
NOTES

QR KÓD
QR CODE

AUTORIZÁCIA
STAMP

REVÍZIA	POPIS	DÁTUM

SCHÉMA
SCHEME

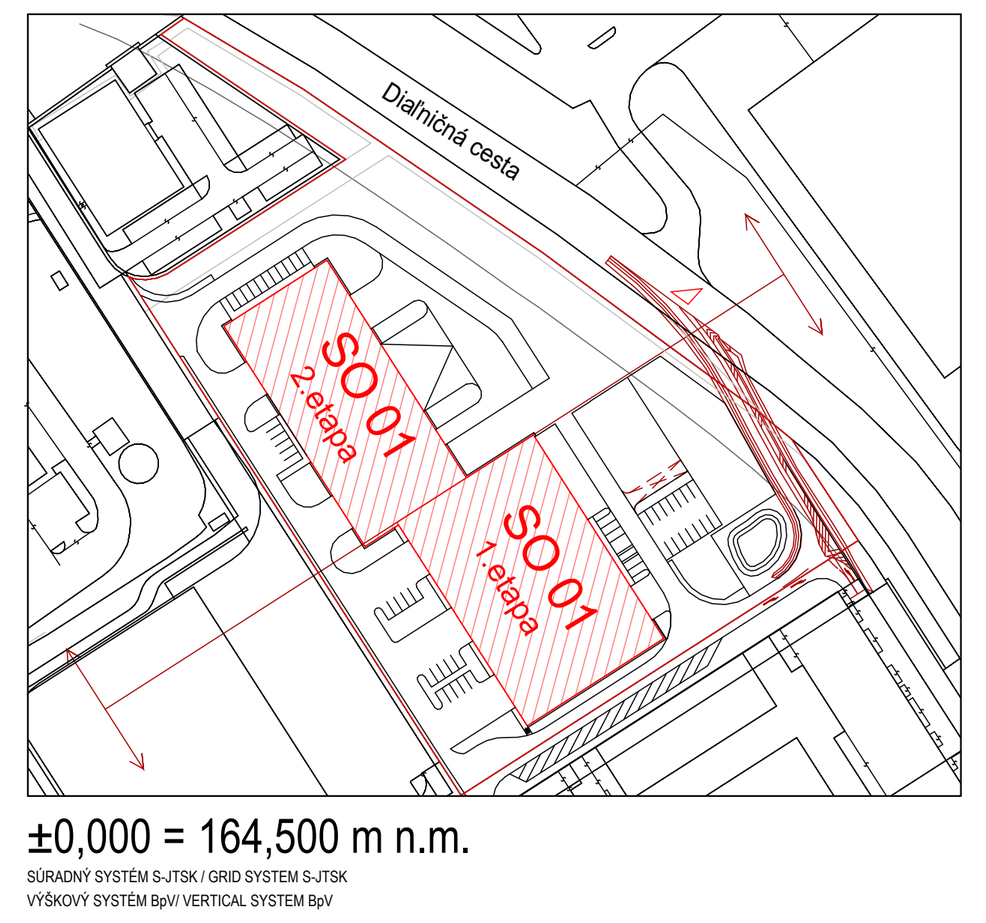

±0,000 = 164,500 m n.m.
SÚRADNÝ SYSTÉM S-JTSK / GRID SYSTEM S-JTSK
VÝŠKOVÝ SYSTÉM Bpv / VERTICAL SYSTEM Bpv

PROJEKT / PROJECT
LOGISTICKÁ HALA GAMA

INVESTOR / CLIENT
D1 Expo-Business Centrum, spol. s.r.o
DIAĽNIČNÁ CESTA 22B
903 01 SENEC

GENERÁLNY PROJEKTANT / GENERAL DESIGNER
EPCM engineers, s.r.o.
NÁM. SV. FRANTIŠKA 18
851 01 BRATISLAVA
www.epcm-engineers.com
epcm@epcm-engineers.com

PROJEKTANT PROFESNEJ ČASTI / PLANNER
EPCM engineers, s.r.o.
NÁM. SV. FRANTIŠKA 18
851 01 BRATISLAVA
www.epcm-engineers.com
epcm@epcm-engineers.com

VYPRACOVAL / DRAWN BY — PODPIS / SIGNATURE: ING. ARCH. KUZMIŠIN, ING. ŠVÁBY	HIP / MAIN PROJECT ENGINEER — PODPIS / SIGNATURE: ING. ĽUBICA MIKLOŠOVIČOVÁ
ZODP. PROJEKTANT / RESPOS. DESIGNER — PODPIS / SIGNATURE: ING. SLAVOMÍR ŠVÁBY	PROJEKT MANAŽÉR / PROJECT MANAGER — PODPIS / SIGNATURE: ING. BARBORA ZLIECHOVCOVÁ

TENTO VÝKRES JE MAJETKOM SPOLOČNOSTI EPCM engineers s.r.o. a MÔŽE BYŤ POUŽÍVANÝ, KOPÍROVANÝ A VYDANÝ TRETEJ STRANE LEN NA ZÁKLADE ZMLUVY ALEBO PREDCHÁDZAJÚCEHO PÍSOMNÉHO SÚHLASU SPOLOČNOSTI EPCM engineers, s.r.o.
THIS DRAWING IS THE PROPERTY OF EPCM engineers, s.r.o. AND SHALL NOT BE USED, REPRODUCED OR DISCLOSED TO ANYONE WITHOUT THE PRIOR WRITTEN PERMISSION OF EPCM engineers, s.r.o. AND SHALL BE RETURNED UPON REQUEST.

MIESTO STAVBY / LOCATION	K.Ú.: SENEC, OBEC: HORNÝ DVOR, OKRES: SENEC, KRAJ: BRATISLAVSKÝ	
STUPEŇ PD / DESIGN STAGE	ZMENA STAVBY PRED DOKON ČENÍM	ZSPD
ČASŤ PD / PART	DOKUMENTÁCIA STAVEBNÝCH OBJEKTOV A INŽINIERSKYCH SIETÍ	E
OBJEKT / BUILDING	SKLADOVÁ HALA GAMA	SO 01
PODOBJEKT / BUILDING	SKLADOVÁ HALA GAMA - 1. ETAPA, 1. ČASŤ	SO 01-1a
PROFESNÝ DIEL / PROFESION	ARCHITEKTÚRA	AR

NÁZOV VÝKRESU / DRAWING DESCRIPTION: **ZVISLÉ REZY C, D**
PARÉ / PRINT No.

FORMÁT / FORMAT	MIERKA / SCALE	DÁTUM / DATE
10xA4, 1050 x 594 mm	1:100	12/2023

EL. NÁZOV DOKUMENTU / ELECTRORONIC DOCUMENT TITLE: 2302_EPC_DRE_E_SO01_AR_006_00_20231206_ZVISLE REZY C D.pdf
ZDROJOVÝ SÚBOR / SOURCE FILE: 2302_EPC_DRE_E_SO01_AR_006_00_20231206_ZVISLE REZY C D.dwg

PROJEKT / PROJECT	VYDAVATEĽ / PUBLISHER	STUPEŇ / STAGE	ČASŤ / PART	OBJEKT / BUILDING	PODOBJEKT / BUILDING	PROF. DIEL / PROFESION	ČÍSLO DOKUMENTU / DOCUMENT NUMBER	REVÍZIA / REVISION
2302	EPC	ZSPD	E	SO 01	SO 01-1a	AR	006	00